



Funzione

I collettori semplici componibili si distinguono per la possibilità di essere collegati tra loro in modo pratico e semplice. La peculiarità dei collettori è che tutte le superfici interne sono gialle, il che li rende conformi al D.M.174 per il trasporto di acqua potabile. Sono disponibili modelli da 2 a 4 uscite con attacchi principali da G 3/4 o da G 1", e attacchi derivati da W24x19" maschio, G3/4 Eurocono, G1/2 maschio e G1/2 femmina.

Tutti i collettori subiscono un trattamento di distensione del metallo al fine di eliminare eventuali tensioni causate dalla lavorazione.

Caratteristiche tecniche

| | |
|-----------------------------------|---|
| Pressione massima di esercizio: | 10 bar |
| Pressione massima differenziale: | 1 bar |
| Temperatura massima di esercizio: | 120 °C |
| Fluidi d'impiego: | acqua conforme alla normativa UNI 8065:2019 |

Materiali costruttivi

| | |
|------------------|---------------------------------|
| Materiale corpo: | CW 617 N – DW UNI-EN 12165:2016 |
|------------------|---------------------------------|

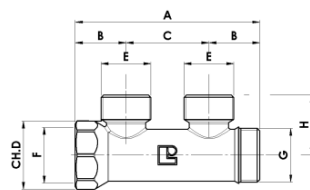
Finitura

| |
|-------------------------------|
| Nichelato (solo esternamente) |
|-------------------------------|

Disegni dimensionali

CP 402

Collettori con due attacchi laterali maschio W24x19".
Tubo rame e tubo plastica W24x19"

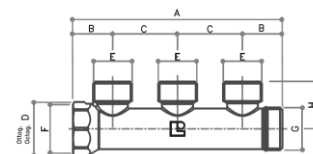


| Codice | Misura | A | B | C | D |
|----------|------------------|----|------|----|----|
| 68522700 | G 3/4 x (W24x19) | 89 | 24.5 | 40 | 31 |
| 68523400 | G 1" x (W24x19) | 89 | 24.5 | 40 | 38 |

| Codice | Misura | E | F | G | H |
|----------|------------------|--------|------|------|------|
| 68522700 | G 3/4 x (W24x19) | W24x19 | G3/4 | G3/4 | 29 |
| 68523400 | G 1" x (W24x19) | W24x19 | G1" | G1" | 32.5 |

CP 403

Collettori con tre attacchi laterali maschio W24x19".
Tubo rame e tubo plastica W24x19"

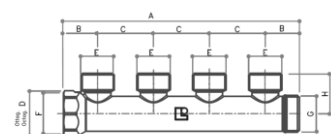


| Codice | Misura | A | B | C | D |
|----------|------------------|-----|------|----|----|
| 68532700 | G 3/4 x (W24x19) | 129 | 24.5 | 40 | 31 |
| 68533400 | G 1" x (W24x19) | 129 | 24.5 | 40 | 38 |

| Codice | Misura | E | F | G | H |
|----------|------------------|--------|------|------|------|
| 68532700 | G 3/4 x (W24x19) | W24x19 | G3/4 | G3/4 | 29 |
| 68533400 | G 1" x (W24x19) | W24x19 | G1" | G1" | 32.5 |

CP 404

Collettori con quattro attacchi laterali maschio W24x19".
Tubo rame e tubo plastica W24x19"

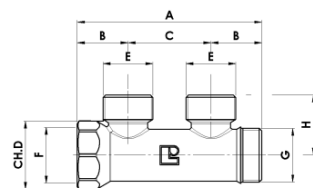


| Codice | Misura | A | B | C | D |
|----------|------------------|-----|------|----|----|
| 68542700 | G 3/4 x (W24x19) | 169 | 24.5 | 40 | 31 |
| 68543400 | G 1" x (W24x19) | 169 | 24.5 | 40 | 38 |

| Codice | Misura | E | F | G | H |
|----------|------------------|--------|------|------|------|
| 68542700 | G 3/4 x (W24x19) | W24x19 | G3/4 | G3/4 | 29 |
| 68543400 | G 1" x (W24x19) | W24x19 | G1" | G1" | 32.5 |

CP 412

Collettori con due attacchi laterali maschio G3/4 Eurocono.
Tubo rame e tubo plastica G3/4 Eurocono

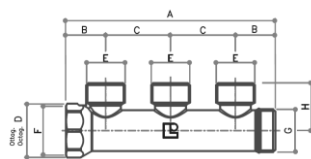


| Codice | Misura | A | B | C | D |
|----------|------------------|----|------|----|----|
| 68522705 | G 3/4 x G 3/4 Ek | 89 | 24.5 | 40 | 31 |
| 68523405 | G 1" x G 3/4 Ek | 89 | 24.5 | 40 | 38 |

| Codice | Misura | E | F | G | H |
|----------|------------------|--------|------|------|------|
| 68522705 | G 3/4 x G 3/4 Ek | G3/4Ek | G3/4 | G3/4 | 29 |
| 68523405 | G 1" x G 3/4 Ek | G3/4Ek | G1" | G1" | 32.5 |

CP 413

Collettori con tre attacchi laterali maschio G3/4 Eurocono.
Tubo rame e tubo plastica G3/4 Eurocono

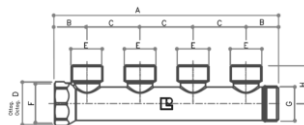


| Codice | Misura | A | B | C | D |
|----------|------------------|-----|------|----|----|
| 68532705 | G 3/4 x G 3/4 Ek | 129 | 24.5 | 40 | 31 |
| 68533405 | G 1" x G 3/4 Ek | 129 | 24.5 | 40 | 38 |

| Codice | Misura | E | F | G | H |
|----------|------------------|--------|------|------|------|
| 68532705 | G 3/4 x G 3/4 Ek | G3/4Ek | G3/4 | G3/4 | 29 |
| 68533405 | G 1" x G 3/4 Ek | G3/4Ek | G1" | G1" | 32.5 |

CP 414

Collettori con quattro attacchi laterali maschio G3/4 Eurocono.
Tubo rame e tubo plastica G3/4 Eurocono

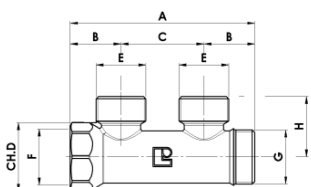


| Codice | Misura | A | B | C | D |
|----------|------------------|-----|------|----|----|
| 68542705 | G 3/4 x G 3/4 Ek | 169 | 24.5 | 40 | 31 |
| 68543405 | G 1" x G 3/4 Ek | 169 | 24.5 | 40 | 38 |

| Codice | Misura | E | F | G | H |
|----------|------------------|--------|------|------|------|
| 68542705 | G 3/4 x G 3/4 Ek | G3/4Ek | G3/4 | G3/4 | 29 |
| 68543405 | G 1" x G 3/4 Ek | G3/4Ek | G1" | G1" | 32.5 |

CP 422

Collettori con due attacchi laterali maschio G1/2.
Tubo rame e tubo plastica

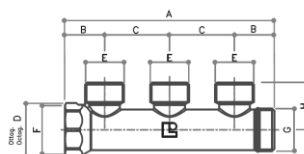


| Codice | Misura | A | B | C | D |
|----------|---------------|----|------|----|----|
| 68522701 | G 3/4 x G 1/2 | 89 | 24.5 | 40 | 31 |
| 68523401 | G 1" x G 1/2 | 89 | 24.5 | 40 | 38 |

| Codice | Misura | E | F | G | H |
|----------|---------------|------|------|------|------|
| 68522701 | G 3/4 x G 1/2 | G1/2 | G3/4 | G3/4 | 29 |
| 68523401 | G 1" x G 1/2 | G1/2 | G1" | G1" | 32.5 |

CP 423

Collettori con tre attacchi laterali maschio G1/2.
Tubo rame e tubo plastica

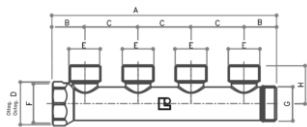


| Codice | Misura | A | B | C | D |
|----------|---------------|-----|------|----|----|
| 68532701 | G 3/4 x G 1/2 | 129 | 24.5 | 40 | 31 |
| 68533401 | G 1" x G 1/2 | 129 | 24.5 | 40 | 38 |

| Codice | Misura | E | F | G | H |
|----------|---------------|------|------|------|------|
| 68532701 | G 3/4 x G 1/2 | G1/2 | G3/4 | G3/4 | 29 |
| 68533401 | G 1" x G 1/2 | G1/2 | G1" | G1" | 32.5 |

CP 424

Collettori con quattro attacchi laterali maschio G1/2.
Tubo rame e tubo plastica

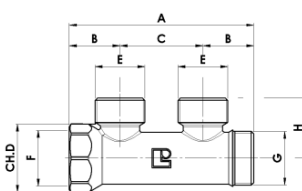


| Codice | Misura | A | B | C | D |
|----------|---------------|-----|------|----|----|
| 68542701 | G 3/4 x G 1/2 | 169 | 24.5 | 40 | 31 |
| 68543401 | G 1" x G 1/2 | 169 | 24.5 | 40 | 38 |

| Codice | Misura | E | F | G | H |
|----------|---------------|------|------|------|------|
| 68542701 | G 3/4 x G 1/2 | G1/2 | G3/4 | G3/4 | 29 |
| 68543401 | G 1" x G 1/2 | G1/2 | G1" | G1" | 32.5 |

CP 442

Collettori con due attacchi laterali femmina G1/2.
Tubo rame e tubo plastica

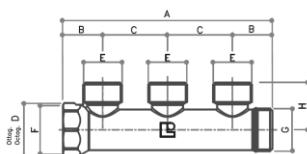


| Codice | Misura | A | B | C | D |
|----------|---------------|----|------|----|----|
| 68522702 | G 3/4 x G 1/2 | 89 | 24.5 | 40 | 31 |
| 68523402 | G 1" x G 1/2 | 89 | 24.5 | 40 | 38 |

| Codice | Misura | E | F | G | H |
|----------|---------------|------|------|------|------|
| 68522702 | G 3/4 x G 1/2 | G1/2 | G3/4 | G3/4 | 29 |
| 68523402 | G 1" x G 1/2 | G1/2 | G1" | G1" | 32.5 |

CP 443

Collettori con tre attacchi laterali femmina G1/2.
Tubo rame e tubo plastica

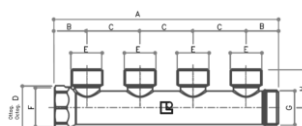


| Codice | Misura | A | B | C | D |
|----------|---------------|-----|------|----|----|
| 68532702 | G 3/4 x G 1/2 | 129 | 24.5 | 40 | 31 |
| 68533402 | G 1" x G 1/2 | 129 | 24.5 | 40 | 38 |

| Codice | Misura | E | F | G | H |
|----------|---------------|------|------|------|------|
| 68532702 | G 3/4 x G 1/2 | G1/2 | G3/4 | G3/4 | 29 |
| 68533402 | G 1" x G 1/2 | G1/2 | G1" | G1" | 32.5 |

CP 444

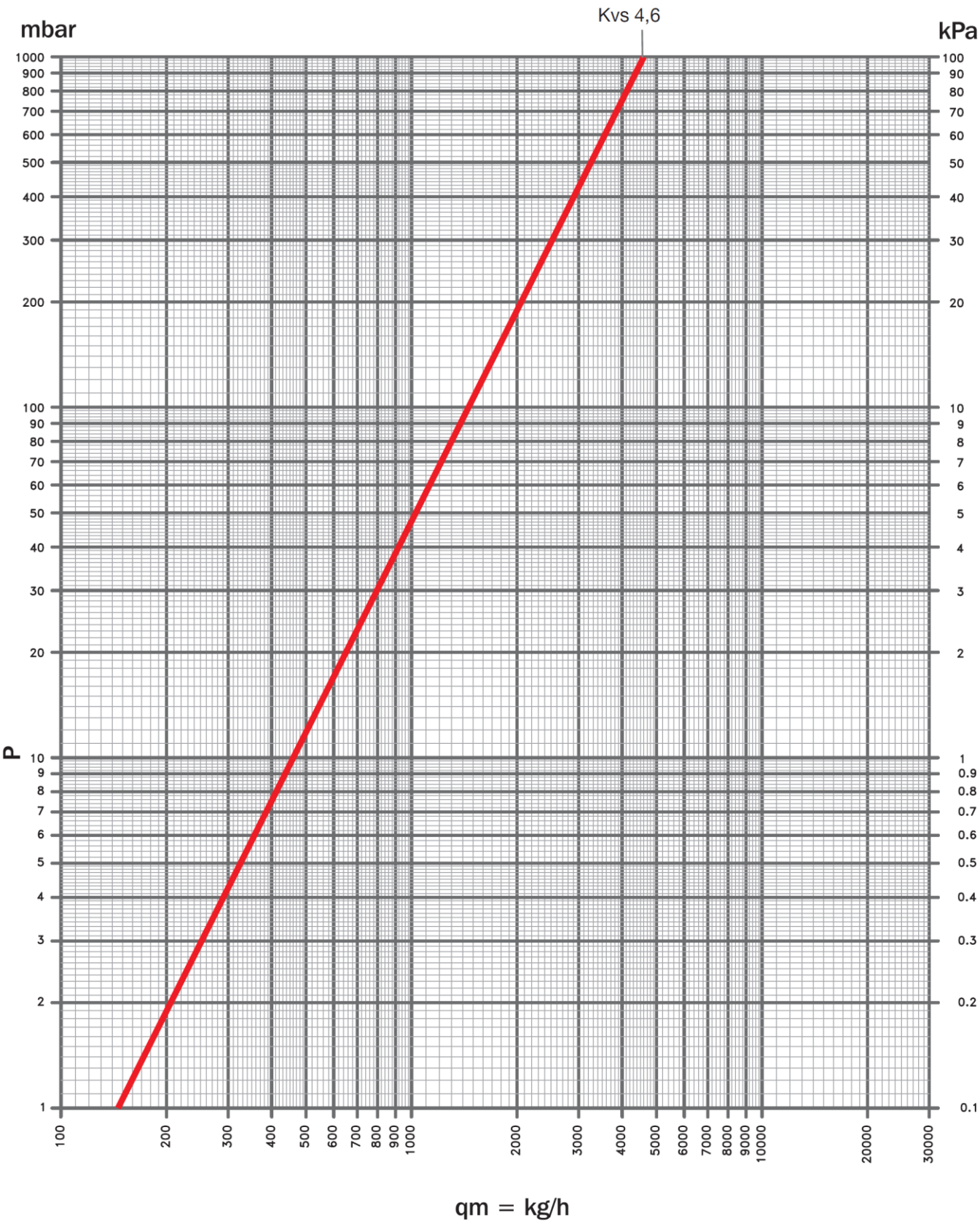
Collettori con quattro attacchi laterali femmina G1/2.
Tubo rame e tubo plastica



| Codice | Misura | A | B | C | D |
|----------|---------------|-----|------|----|----|
| 68542402 | G 3/4 x G 1/2 | 169 | 24.5 | 40 | 31 |
| 68543402 | G 1" x G 1/2 | 169 | 24.5 | 40 | 38 |

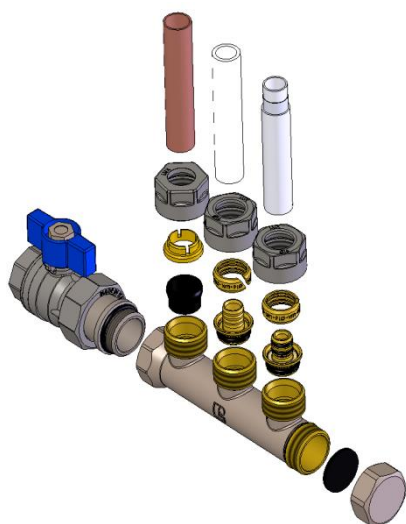
| Codice | Misura | E | F | G | H |
|----------|---------------|------|------|------|------|
| 68542402 | G 3/4 x G 1/2 | G1/2 | G3/4 | G3/4 | 29 |
| 68543402 | G 1" x G 1/2 | G1/2 | G1" | G1" | 32.5 |

Caratteristiche idrauliche



| Curva | Kv | Articoli |
|-------|------|---|
| 1 | 4.60 | CP 402 G3/4; CP 402 G1"; CP 403 G3/4; CP 403 G1"; CP 404 G3/4; CP 404 G1"; CP 412 G3/4; CP 412 G1"; CP 413 G3/4; CP 413 G1"; CP 414 G3/4; CP 414 G1"; CP 422 G3/4; CP 422 G1"; CP 423 G3/4; CP 423 G1"; CP 424 G3/4; CP 424 G1"; CP 442 G3/4; CP 442 G1"; CP 443 G3/4; CP 443 G1"; CP 444 G3/4; CP 444 G1". |

Istruzioni operative



Le tubazioni in materiale plastico, rame o multistrato possono essere collegate a tutti i collettori sopra elencati tramite gli appositi raccordi a stringere serie TP e TR.

Voci di capitolato

CP 402 – CP 403 – CP 404

Collettore semplice componibile. Attacchi principali da G3/4" o da G1" maschio-femmina conforme ISO 228/1. Attacco derivazioni per tubo rame, plastica e multistrato da W24x19 fil". Interasse derivazioni da 40 mm. Corpo in ottone CW617N nichelato solo esternamente in conformità al D.M.174. Temperatura massima di esercizio 120 °C, pressione massima 10 bar, pressione differenziale 1 bar.

CP 412 – CP 413 – CP 414

Collettore semplice componibile. Attacchi principali da G3/4" o da G1" maschio-femmina conforme ISO 228/1. Attacco derivazioni per tubo rame, plastica e multistrato da 3/4"M con sede Eurocono. Interasse derivazioni da 40 mm. Corpo in ottone CW617N nichelato solo esternamente in conformità al D.M.174. Temperatura massima di esercizio 120 °C, pressione massima 10 bar, pressione differenziale 1 bar.

CP 422 – CP 423 – CP 424

Collettore semplice componibile. Attacchi principali da G3/4" o da G1" maschio-femmina conforme ISO 228/1. Attacco derivazioni per tubo rame, plastica e multistrato da 1/2"M. Interasse derivazioni da 40 mm. Corpo in ottone CW617N nichelato solo esternamente in conformità al D.M.174. Temperatura massima di esercizio 120 °C, pressione massima 10 bar, pressione differenziale 1 bar.

CP 442 – CP 443 – CP 444

Collettore semplice componibile. Attacchi principali da G3/4" o da G1" maschio-femmina conforme ISO 228/1. Attacco derivazioni per tubo rame, plastica e multistrato da 1/2"F. Interasse derivazioni da 40 mm. Corpo in ottone CW617N nichelato solo esternamente in conformità al D.M.174. Temperatura massima di esercizio 120 °C, pressione massima 10 bar, pressione differenziale 1 bar.
